


DEFLEX® 690/P & 700/P

Rosturi de delimitare a câmpului

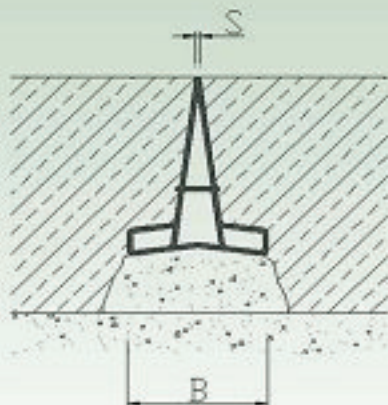


Profil pentru pardoseli din beton și șape, capacitate de sarcină mare.

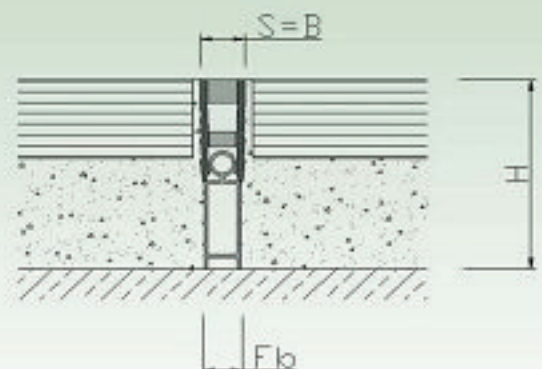


58

Tip	690/P	700/P-1
Fb [mm] până la	0	10
H [mm]	40/50/80/125	45
B [mm] aprox.	30/35/60/70	10
S [mm] aprox.	1,5	10
Mișcare w [mm] orizontal		2 (±1)
Culoare	gri, beige	gri și culori RAL
Material	PVC/ PVC	PVC/ PVC
Lungime standard [m]	2,5/5	2,5
Capacitate de sarcină [kN]		



690/P



700/P